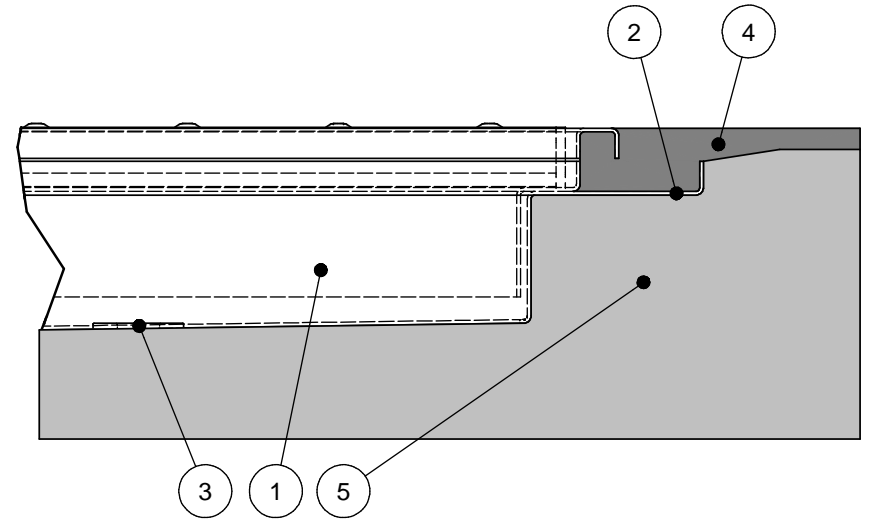
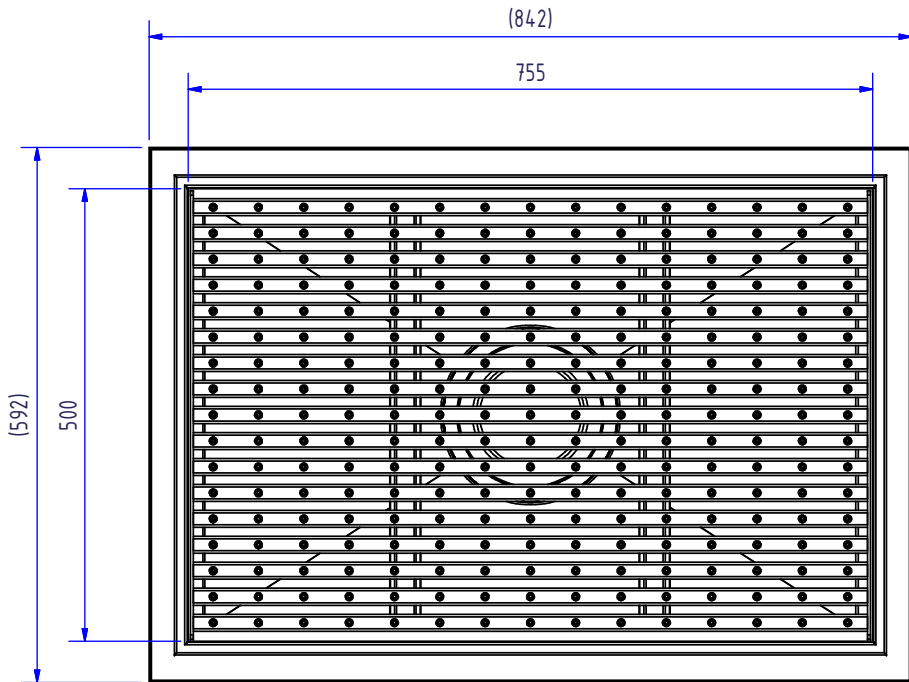
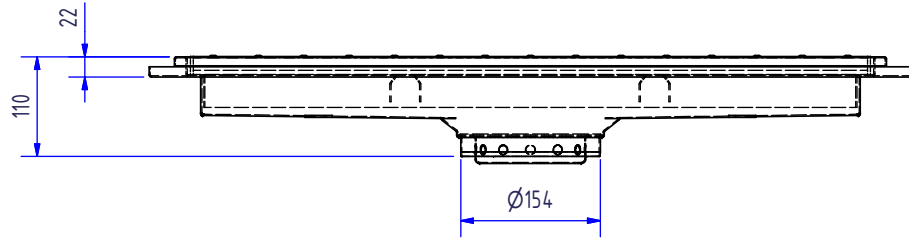


KURAVEX® VOIDAAN ASENTAA NORMAALIIN MUOVISEEN LATTIAKAIVOON TAI KOROKERENKAAN PÄÄLLE, MUTTA SUOSITTELEMME KÄYTETTÄVÄKSI KOROKERENGASTA AINA KUN MAHDOLLISTA. ALLAS ON VARUSTETTU ASENNUSTA HELPOTTAVILLA VALUTARTUNNOILLA. ALLAS TIIVISTETÄÄN MASSALLA TAI TIIVISTERENKAALLA LATTIAKAIVOON TAI KOROKERENKAASEEN. TOIMITUSSISÄLTÖÖN KUULUVAT ALLAS, KEHYS, RITILÄ, SAKKA-ASTIA JA NOSTOKOUKKU RITILÄN IRROTUSTA VARTEN.



**ASENNUSOHJE:**

ALTAAN RUNKO (1) VALETAAN BETONIVALUUN (5) VESIERISTYSLEVYN (2) ULKOREUNAAN ASTI. SEURAAVAKSI VALETAAN LATTIAPINNOITE (4) AKRYYLIKEHÄÄN SAAKKA. ASENNUSTUKIEN (3) AVULLA ALLAS SÄÄDETÄÄN HALUTTUUN KORKOON JA SUORUUTEEN LATTIAPINTAAN NÄHDEN.

5	BETONIVALU						
4	LATTIAPINNOITE						
3	VALUTARTUNTA / ASENNUSTUKI						
2	VESIERISTYSLAIPPA						
1	ALLAS						
POS.	KUVAUS, NIMITYS...	PIIRUSTUS	KOKO	MATERIAALI	MASSA (KG)	KPL	
KURAVEX 500X800 LAATTA- JA AKRYYLIBETONI LATTIALLE				ARKIN KOKO A3	SUUNNITTELIJA TK	PVM 22.12.2006	
				SIVU 1/1	TÄRKASTAJA	PVM	
				KOKONAISMASSA	HYVAKSYJÄ	PVM	
LAMMIKOTIE 2 77600 SUONENJOKI TEL. +358 17 2511 941 FAX. +358 17 2511 949 WWW.STAINLESSTEAM.FI						PIIRUSTUS NRO.	REVISIO